

MICHELIN



X® LINE™ là giải pháp lốp tin cậy với chi phí sử dụng hiệu quả dành cho vận chuyển đường dài, mang đến hiệu suất nhiên liệu vào độ bền tuyệt hảo.

01 Hợp chất mặt gai giúp giảm lực cản lăn*

02 Lớp mòn đều giúp quãng đường đi dài hơn và giảm chi phí vận hành

03 Độ an toàn và tin cậy được tăng cường, giúp giảm thời gian chờ do xe ngừng hoạt động



X® LINE™ ENERGY Z

X® LINE™ ENERGY F

X® LINE™ ENERGY T

* Lắp được cho tất cả các vị trí
Hãy liên lạc với chúng tôi để được hỗ trợ thêm

CÔNG NGHỆ



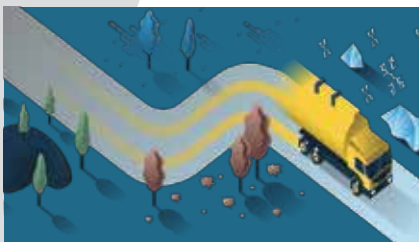
Hiệu suất nhiên liệu cao

- Hiệu suất sử dụng nhiên liệu tuyệt hảo nhờ ứng dụng công nghệ thiết kế kháng lực cản lăn mới



Lớp mòn đều

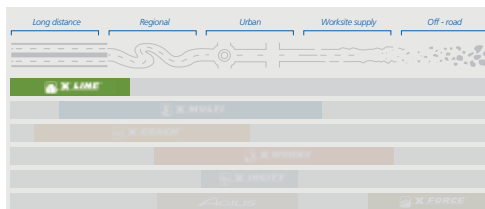
- Hợp chất cao su mặt gai mới giúp cao su mặt gai mòn chậm hơn và tuổi thọ lốp cao hơn



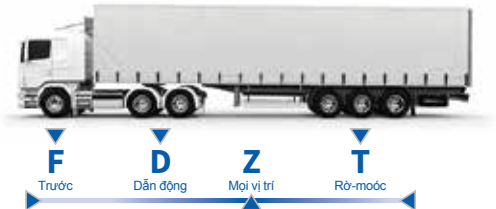
Độ an toàn và tin cậy được tăng cường

- Thiết kế gai lốp mới giúp tối ưu hóa độ bám trên đường ướt và tuyết

BẢN ĐỒ ĐỊNH VỊ



VỊ TRÍ



KÍCH CỠ LỐP

**385/55R22.5 - 385/65R22.5 - 445/45R19.5 -
295/60R22.5 - 295/80R22.5 - 315/60R22.5 -
12R22.5 - 11R22.5**

