

# Relatório de Transparência e Igualdade Salarial de Mulheres e Homens - 1º Semestre 2026

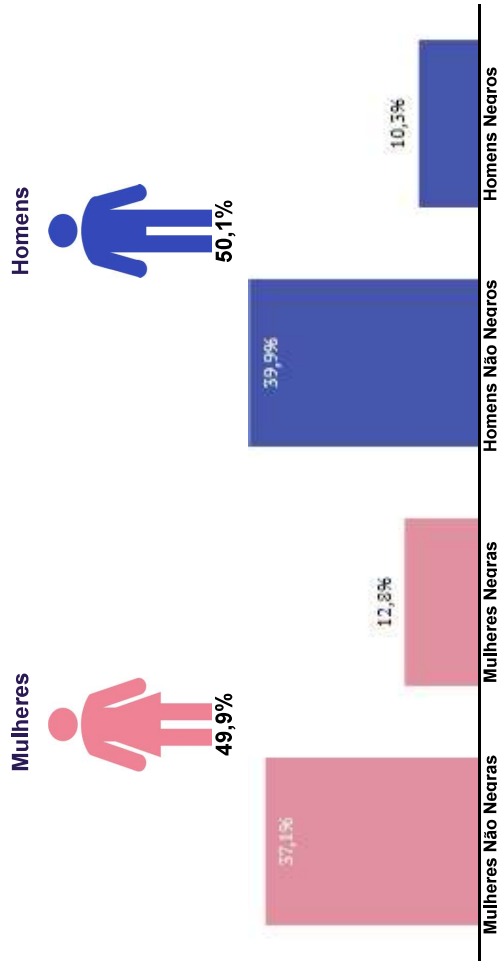
## Empregador: 50.567.288/0001-59 / Quant. de trabalhadores ativos em 31/12/2025: 439

### Diferença salarial entre mulheres e homens

- O salário contratual mediano das mulheres equivale a 91,6% do recebido pelos homens.
- A remuneração média mensal das mulheres equivale a 89,5% da recebida pelos homens.

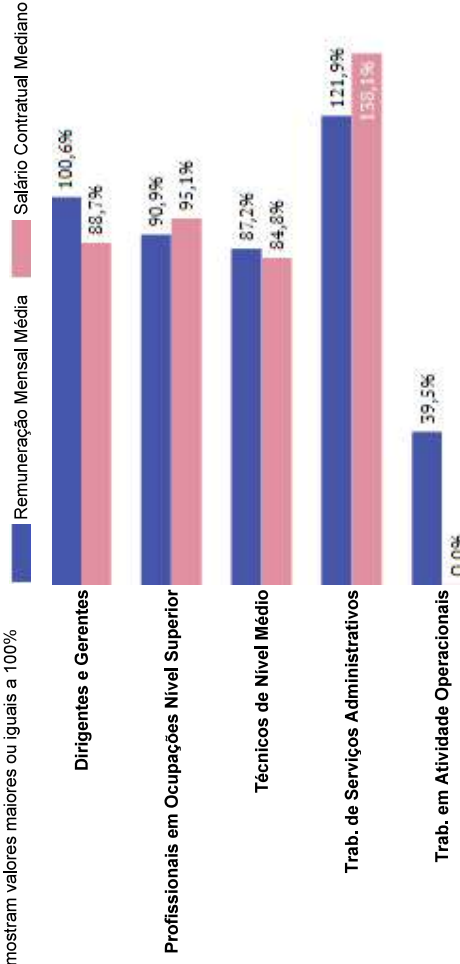
Indicador	Definição	Razão M/H
Salário Contratual Mediano	<p>Salário mediano para Mulheres (M)</p> <p>Salário mediano para Homens (H)</p> <p>Razão M / H = quanto o salário das mulheres equivale ao salário dos homens, em %</p>	91,6%
Remuneração Mensal Média	<p> <math>\frac{\text{Número de Homens} + \text{Homens}}{\text{Total de Homens}} = \text{Remuneração Mensal Média para Homens (H)}</math>  <math>\frac{\text{Número de Mulheres} + \text{Mulheres}}{\text{Total de Mulheres}} = \text{Remuneração Mensal Média para Mulheres (M)}</math> </p> <p>Razão M / H = quanto a remuneração das mulheres equivale à remuneração dos homens, em porcentagem (%)</p>	89,5%

### Composição do total de empregados por sexo e raça/cor



### Diferença salarial entre homens e mulheres, por grandes grupos ocupacionais

São apresentadas em % quanto a remuneração das mulheres vale em relação à dos homens. As situações positivas mostram valores maiores ou iguais a 100%.



Para cada grupo de ocupação que não apresenta cálculo da diferença, para salário de contratação ou para remuneração média, pode ter ocorrido um dos seis motivos: (1) por ter menos de três mulheres; (2) por ter menos de três homens; (3) por não ter mulheres; (4) por não ter homens; (5) por não ter três homens nem três mulheres naquele grupo ocupacional; (6) por não ter nem homens nem mulheres naquele grupo ocupacional.

Fonte: MTE – eSocial, RAIS Mensal (Dezembro/2025) e Portal Emprega Brasil (Fevereiro/2026).

**Nota: Os vínculos ativos correspondem à competência de dezembro de 2025, enquanto as remunerações consideram o período de janeiro a dezembro de 2025. As demais informações complementares foram coletadas em fevereiro de 2026.**

# Relatório de Transparência e Igualdade Salarial de Mulheres e Homens - 1º Semestre 2026


## Empregador: 50.567.288/0006-63 / Quant. de trabalhadores ativos em 31/12/2025: 1.538

### Diferença salarial entre mulheres e homens

- O salário contratual mediano das mulheres equivale a 76,0% do recebido pelos homens.
- A remuneração média mensal das mulheres equivale a 77,3% da recebida pelos homens.

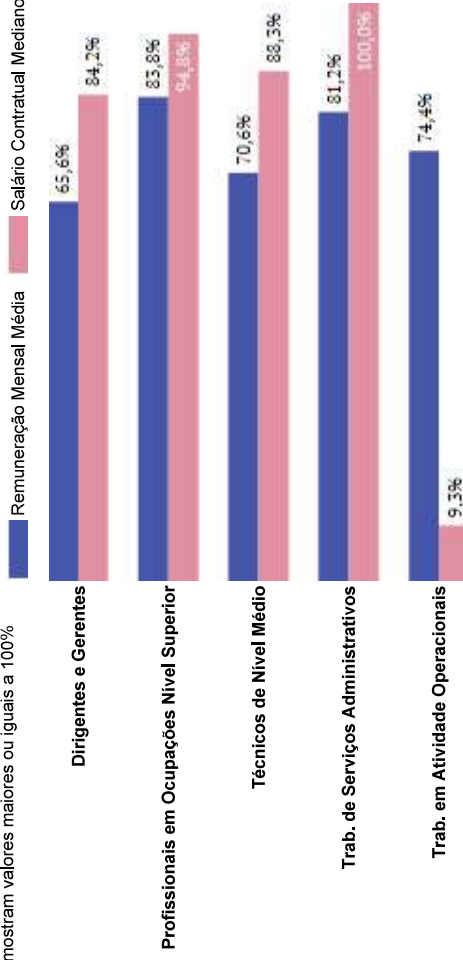
Indicador	Definição	Razão M/H
<b>Salário Contratual Mediano</b>	$\frac{\text{Salário mediano para Mulheres (M)}}{\text{Salário mediano para Homens (H)}} = \text{Razão M/H}$	76,0%
<b>Remuneração Mensal Média</b>	$\frac{\text{Número de Homens} \times \text{Remuneração Mensal Média para Homens (H)}}{\text{Número de Mulheres} \times \text{Remuneração Mensal Média para Mulheres (M)}} = \text{Razão M/H}$	77,3%

### Composição do total de empregados por sexo e raça/cor



### Diferença salarial entre homens e mulheres, por grandes grupos ocupacionais

São apresentadas em % quanto a remuneração das mulheres vale em relação à dos homens. As situações positivas mostram valores maiores ou iguais a 100%.



Para cada grupo de ocupação que não apresenta cálculo da diferença, para salário de contratação ou para remuneração média, pode ter ocorrido um dos seis motivos: (1) por ter menos de três homens; (2) por ter menos de três mulheres; (3) por não ter mulheres; (4) por não ter homens; (5) por não ter três homens nem três mulheres naquele grupo ocupacional; (6) por não ter nem homens nem mulheres naquele grupo ocupacional.

Fonte: MTE – eSocial, RAIS Mensal (Dezembro/2025) e Portal Emprega Brasil (Fevereiro/2026).

**Nota:** Os vínculos ativos correspondem à competência de dezembro de 2025, enquanto as remunerações consideram o período de janeiro a dezembro de 2025. As demais informações complementares foram coletadas em fevereiro de 2026.

# Relatório de Transparência e Igualdade Salarial de Mulheres e Homens - 1º Semestre 2026


## Empregador: 50.567.288/0007-44 / Quant. de trabalhadores ativos em 31/12/2025: 3.332

### Diferença salarial entre mulheres e homens

- O salário contratual mediano das mulheres equivale a 92,4% do recebido pelos homens.
- A remuneração média mensal das mulheres equivale a 99,8% da recebida pelos homens.

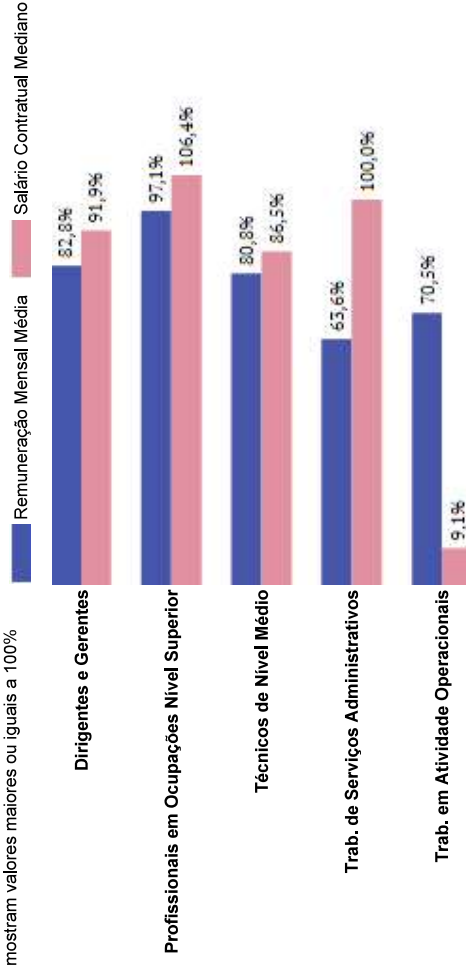
Indicador	Definição	Razão M/H
Salário Contratual Mediano	<p>Salário mediano para Mulheres (M)</p> <p>Salário mediano para Homens (H)</p> <p>Razão M / H = quanto o salário das mulheres equivale ao salário dos homens, em %</p>	92,4%
Remuneração Mensal Média	<p> <math>\frac{\text{Número de Homens}}{\text{Total de Homens}} = \text{Remuneração Mensal Média para Homens (H)}</math>  <math>\frac{\text{Número de Mulheres}}{\text{Total de Mulheres}} = \text{Remuneração Mensal Média para Mulheres (M)}</math> </p> <p>Razão M / H = quanto a remuneração das mulheres equivale à remuneração dos homens, em porcentagem (%)</p>	99,8%

### Composição do total de empregados por sexo e raça/cor



### Diferença salarial entre homens e mulheres, por grandes grupos ocupacionais

São apresentadas em % quanto a remuneração das mulheres vale em relação à dos homens. As situações positivas mostram valores maiores ou iguais a 100%.



Para cada grupo de ocupação que não apresenta cálculo da diferença, para salário de contratação ou para remuneração média, pode ter ocorrido um dos seis motivos: (1) por ter menos de três mulheres; (2) por ter menos de três homens; (3) por não ter mulheres; (4) por não ter homens; (5) por não ter três homens nem três mulheres naquele grupo ocupacional; (6) por não ter nem homens nem mulheres naquele grupo ocupacional.

Fonte: MTE – eSocial, RAIS Mensal (Dezembro/2025) e Portal Emprega Brasil (Fevereiro/2026).

**Nota: Os vínculos ativos correspondem à competência de dezembro de 2025, enquanto as remunerações consideram o período de janeiro a dezembro de 2025. As demais informações complementares foram coletadas em fevereiro de 2026.**

# Relatório de Transparência e Igualdade Salarial de Mulheres e Homens - 1º Semestre 2026


## Empregador: 50.567.288/0025-26 / Quant. de trabalhadores ativos em 31/12/2025: 1.371

### Diferença salarial entre mulheres e homens

- O salário contratual mediano das mulheres equivale a 68,0% do recebido pelos homens.
- A remuneração média mensal das mulheres equivale a 90,7% da recebida pelos homens.

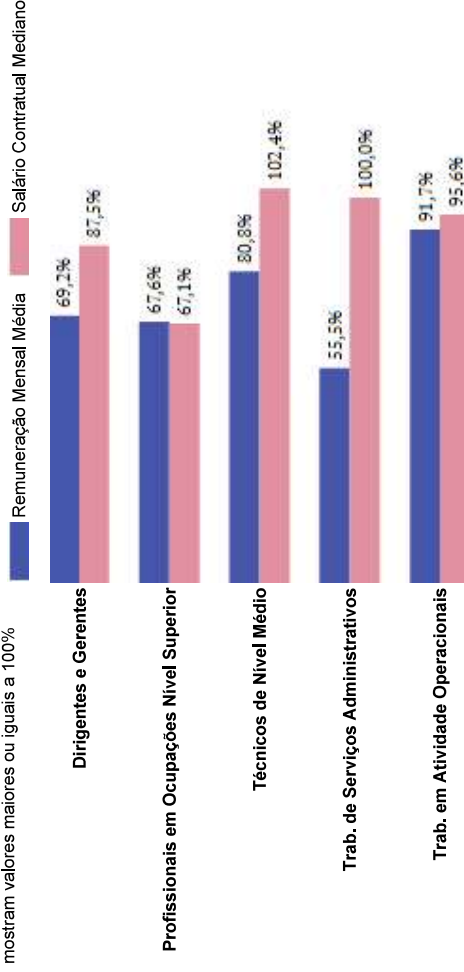
Indicador	Definição	Razão M/H
Salário Contratual Mediano	<p>Salário mediano para Mulheres (M)</p> <p>Salário mediano para Homens (H)</p> <p>Razão M / H = quanto o salário das mulheres equivale ao salário dos homens, em %</p>	68,0%
Remuneração Mensal Média	<p> <math>\frac{\text{Número de Homens}}{\text{Total de Homens}} = \text{Remuneração Mensal Média para Homens (H)}</math>  <math>\frac{\text{Número de Mulheres}}{\text{Total de Mulheres}} = \text{Remuneração Mensal Média para Mulheres (M)}</math> </p> <p>Razão M / H = quanto a remuneração das mulheres equivale à remuneração dos homens, em porcentagem (%)</p>	90,7%

### Composição do total de empregados por sexo e raça/cor



### Diferença salarial entre homens e mulheres, por grandes grupos ocupacionais

São apresentadas em % quanto a remuneração das mulheres vale em relação à dos homens. As situações positivas mostram valores maiores ou iguais a 100%.



Para cada grupo de ocupação que não apresenta cálculo da diferença, para salário de contratação ou para remuneração média, pode ter ocorrido um dos seis motivos: (1) por ter menos de três mulheres; (2) por ter menos de três homens; (3) por não ter mulheres; (4) por não ter homens; (5) por não ter três homens nem três mulheres naquele grupo ocupacional; (6) por não ter nem homens nem mulheres naquele grupo ocupacional.

### Critérios de remuneração e ações para garantir diversidade

Questionário não respondido pelo CNPJ informado.

Fonte: MTE – eSocial, RAIS Mensal (Dezembro/2025) e Portal Emprega Brasil (Fevereiro/2026).

**Nota: Os vínculos ativos correspondem à competência de dezembro de 2025, enquanto as remunerações consideram o período de janeiro a dezembro de 2025. As demais informações complementares foram coletadas em fevereiro de 2026.**